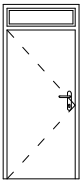
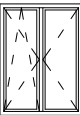
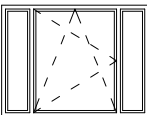


TABULKA FASÁDNÍCH PRVKŮ

OZNAČENÍ	SCHEMA A ROZMĚRY	PŮDORYS / ŘEZ	POPIS PRVKU	POČET			
				SUT.	PŘÍZ.	1.PAT.	STR.
<div>F</div> <div>07</div>	<p>pohled z exteriéru</p> 		<p><u>UMÍSTĚNÍ V OBJEKTU:</u> MÍSTNOST 105, 125</p> <p><u>POPIS NAVRŽENÉHO PRVKU:</u> NOVÉ HLINÍKOVÉ DVEŘE S NEOTEVÍRAVÝM NADSVĚTLÍKEM, DVEŘE OTEVÍRAVÉ VEN, PLNÉ, ZATEPLENÉ, NADSVĚTLÍK PROSKLENÝ hliníkový rám s přerušeným tepelným mostem, 3 komorový systém, min. 3x těsnění, min. izolační trojsklo číré s minimem reflexe, max. Ug=0,6W/m²K, teplý distanční rámeček</p> <p><u>KOVÁNÍ:</u> MATNÝ CHROM</p> <p><u>DOPLŇKY:</u> ZAPUŠTĚNÝ PRÁH</p> <p><u>POZNÁMKA:</u> BARVA DLE VÝBĚRU ARCHITEKTA NA ZÁKLADĚ PŘEDLOŽENÝCH VZORKŮ</p>		2		
	1150/2340 mm						
<div>F</div> <div>08</div>	<p>pohled z exteriéru</p> 		<p><u>UMÍSTĚNÍ V OBJEKTU:</u> MÍSTNOST 204 A 203</p> <p><u>POPIS NAVRŽENÉHO PRVKU:</u> DVOUKŘÍDLÉ OKNO, KŘÍDLO OTEVÍRAVÁ A VÝKLOPNÁ, dřevěná okna z vícevrstvých lepených hranolů, min. 2x těsnění, stavební hloubka 85-95mm, zasklené izolačním trojsklem, číré s minimem reflexe, max. Ug=0,6W/m²K, teplý distanční rámeček</p> <p><u>POVRCHOVÁ ÚPRAVA RÁMU:</u> NÁTĚR LAZUROU ČI BARVOU DLE VÝBĚRU ARCHITEKTA NA ZÁKLADĚ PŘEDLOŽENÝCH VZORKŮ</p> <p><u>KOVÁNÍ:</u> MATNÝ CHROM</p> <p><u>OSTĚNÍ:</u> OMÍTKA - VNITŘNÍ HLADKÁ, VNĚJŠÍ V RÁMCI ZATEPLENÍ</p> <p><u>DOPLŇKY:</u> VNĚJŠÍ PARAPET - KOMAXITOVANÝ HLINÍK, VNITŘNÍ PARAPET - MDF PARAPETNÍ DESKA V BARVĚ OKNA, NAD OKENNÍ OTVOR BUDE OSAZENA PŘEDOKENNÍ ŽALUZIE, NA OKENNÍM RÁMU BUDE INSTALOVÁNA SÍŤ PROTI HMYZU</p> <p><u>POZNÁMKA:</u> VNITŘNÍ PARAPET A SÍŤ PROTI HMYZU JSOU SOUČÁSTÍ DODÁVKY OKNA</p>		2		
	1150/1500 mm						
<div>F</div> <div>09</div>	<p>pohled z exteriéru</p> 		<p><u>UMÍSTĚNÍ V OBJEKTU:</u> MÍSTNOST 201 A 222</p> <p><u>POPIS NAVRŽENÉHO PRVKU:</u> TŘÍKŘÍDLÉ OKNO, STŘEDNÍ KŘÍDLO OTEVÍRAVÉ A VÝKLOPNÉ, BOČNÍ KŘÍDLA NEOTEVÍRAVÁ dřevěná okna z vícevrstvých lepených hranolů, min. 2x těsnění, stavební hloubka 85-95mm, zasklené izolačním trojsklem, číré s minimem reflexe, max. Ug=0,6W/m²K, teplý distanční rámeček</p> <p><u>POVRCHOVÁ ÚPRAVA RÁMU:</u> NÁTĚR LAZUROU ČI BARVOU DLE VÝBĚRU ARCHITEKTA NA ZÁKLADĚ PŘEDLOŽENÝCH VZORKŮ</p> <p><u>KOVÁNÍ:</u> MATNÝ CHROM</p> <p><u>OSTĚNÍ:</u> OMÍTKA - VNITŘNÍ HLADKÁ, VNĚJŠÍ V RÁMCI ZATEPLENÍ</p> <p><u>DOPLŇKY:</u> VNĚJŠÍ PARAPET - KOMAXITOVANÝ HLINÍK, VNITŘNÍ PARAPET - MDF PARAPETNÍ DESKA V BARVĚ OKNA, OKNO V MÍSTNOSTI 101 OVLÁDÁNO EPS NUTNÁ ÚPRAVA RÁMU A PŘÍVEDENÍ KABELÁŽE K OKNU</p> <p><u>POZNÁMKA:</u> VNITŘNÍ PARAPET JE SOUČÁSTÍ DODÁVKY OKNA</p>		2		
	2000/1500 mm						